

Weekly Pictures

研究室の写真です。

普段の実験の様子から、みんなでイベントを楽しんでいる様子まで、
研究室の雰囲気が伝わるような写真を載せていきます。

今回は、3月26-28日に行われた日本畜産学会の様子をお届けいたします。

当研究室は、学生はHtunさん、岩橋悠、千葉祐子、川西由希子の4人が参加しました。



会場は、つくば国際会議場「エポカルつくば」と、文部科学省
研究交流センターでした。
とてもきれいで大きな会場でした。



26日はルーメン研究会がありました。
普段聞くことができない、現場に近い方々の講演も聞くことが
できました。



2日目には発表がありました。
今回は発表中の撮影が禁止されていたので、発表前の
会場の様子です。
こちらの会場では、下記のテーマで発表しました。

・Htunさん「マメ外皮給与がラットの腸管発酵に及ぼす影響：
生理代謝特性について」
・岩橋「マメ外皮給与がラットの腸管発酵に及ぼす影響：微生物
的的特性について」



こちらの会場では、
・川西「飼料用米の給与が黒毛和種牛ルーメン細菌叢に及
ぼす影響」
・千葉「畜産領域サンプルからのメタン生成古細菌の分離と
それらの特性」
について発表を行いました。

たくさんの方々から、質問をいただき勉強になりました。



発表直後の様子です。
発表が終わり、安心した顔をしています。



こちらは日本畜産学会の研究交流会の様子です。
交流会ではつくば(茨城)の名産品コーナーもあり、長蛇の列
ができていました。



こちらは、懇親会に登場した「湯苺あみ」というキャラクターです。みんな湯苺あみにメロメロになっていました！

今週のWeekly Picturesはいかがでしたか？

学会発表はとても緊張しましたが、研究室の外の方に自分の研究を知っていただく良い機会となりました。

このような貴重な機会をありがとうございました。

次回もお楽しみに！！

(担当:川西)


[戻る](#)

Weekly Pictures

研究室の写真です。

普段の実験の様子から、みんなでイベントを楽しんでいる様子まで、
研究室の雰囲気が伝わるような写真を載せていきます。

今回は、3月13日に行われたPhoomさん・OhさんのFarewell Partyについての様子をお届けいたします。



Phoomさん・Ohさんが日本に来てから1ヶ月が過ぎ、とうとうお別れの日がやってきてしまいました。みなさん、有意義な時間は過ごせたでしょうか？



テーブルにはスラリと食べ物が並びます。奥に見えるのは千葉先輩作、サイクリング部秘伝のたご焼きです。ぜひご賞味あれ！



そして、なんと見送られる側のPhoomさん・Ohさんが、タイ料理を三品も作ってきてくれました。いったいどんな料理がでてくるのか、ワクワクします。



まず一品目はグリーンカレー。額に汗が浮かぶほどの強烈な辛さ、それでいて素材の味が感じられ、スパイスの作用もあってか、どンドンご飯がすすむ至高の一品でした。



二品目はご存じトムヤムクン！こちらは、グリーンカレーに比べると辛さは控えめで、レモンの酸味が感じられました。魚介の旨みを十分に含み、とても美味しかったです。



そして三品目はタイ風おでん（正式名称不明）。見た目はまるでおでん、味もおでんみたいで、辛いものが苦手な人たちにも好評でした。



All of YOU
always WELCOME to KU

豪華な料理に箸がすすみます。タイ料理の方は減りが早く、あっという間にお鍋が空っぽになってしまいました。お腹いっぱい、大満足です。ごちそうさまでした！

最後はPhoomさんのスライドから一枚。タイの二人は、日本で有意義な時間を過ごせたようです。カセサート大学 (KU) にいつでもようこそ、との嬉しいお言葉も。さて、次にタイに行ける幸運な学生はいったい誰なのでしょう。

今回はFarewell Partyの様子をお届けいたしました。

今週のWeekly Picturesはいかがでしたか？

次回もお楽しみに！！

(担当:岸)

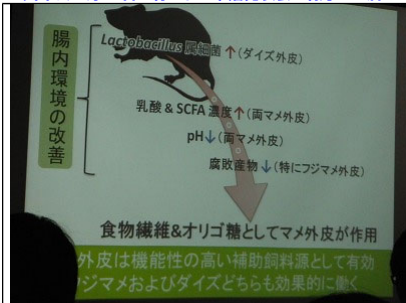
[戻る](#)

Weekly Pictures


研究室の写真です。

普段の実験の様子から、みんなでイベントを楽しんでいる様子まで、
研究室の雰囲気が伝わるような写真を載せていきます。

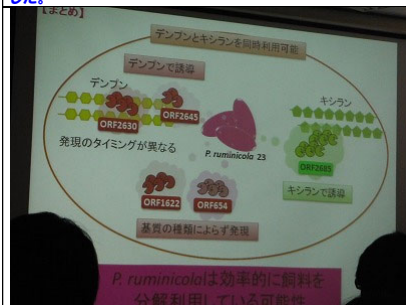
今回は、2月20日に行われた卒論発表会の様子をお届けいたします。



本研究室1番目の発表は岩橋さんでした。
演題は、「マメ外皮給与がラットの消化管環境に及ぼす影響」でした。




2番目は川西さん。演題は「黒毛和種牛のルーメン菌叢に関する基礎的研究」です。



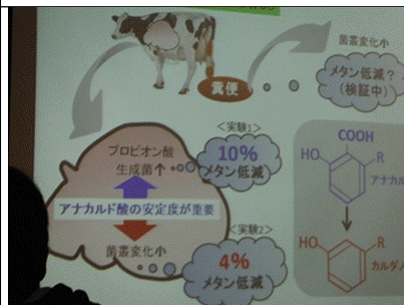
3番目は武田さん。演題は「ルーメン細菌Prevotella ruminicolaのアミラーゼおよびキシラナーゼ遺伝子発現解析」です。



スライドも分かりやすく、落ち着いた発表でした。



4番目は千葉さん。演題は「畜産環境試料からのメタン生成古細菌の分離と同定」です。



本研究室、そして学科全体の大トリを務めたのは、田森さん。演題は「カシューナッツ殻液給与がウシルーメン及び糞便菌叢に及ぼす影響」です。



堂々とした発表で、質問にも冷静に答えていました。



修論発表会が終わり、ようやく一息つけた、という感じの4年生の皆さん。5人揃って記念撮影です。

今回は、卒論発表会の模様をお届けしました。4年生のみさん、お疲れさまでした！

今週のWeekly Picturesはいかがでしたか？

次回もお楽しみに！！

(担当:秋山)

[戻る](#)

Weekly Pictures

研究室の写真です。

普段の実験の様子から、みんなでイベントを楽しんでいる様子まで、
研究室の雰囲気が伝わるような写真を載せていきます。

今回は、修論発表会に引き続いて行われた、「修論発表おつかれさまパーティー」、
「タイから来たPhoomさん、Ohさん歓迎会」の様子をお届けいたします。



メニューは手巻き寿司。ちょっと豪華で、手軽で、簡単に日本文化を味わっていただける素敵ディナーです。



松永さんによる手巻き寿司の説明。のハズが… 周りの人が
(英語で) 教えてくれるよ! というまさかの無茶振り。



M2の先輩方の健闘と、タイの2人への歓迎を祝して乾杯!!



思い思いの具材を巻いて、さあいいただきます。



こちらはタイから来たOhさん。タイ料理を作るのが得意だそうです。



こちらはPhoomさん。英語が上手で、周りの人との会話も弾んでいました。

今回は、「修論発表おつかれさまパーティー」、「Phoomさん、Ohさん歓迎会」の様子をお届けしました。

タイの2人は、これから約1か月間、札幌に滞在します。

今週のWeekly Picturesはいかがでしたか？

次回もお楽しみに！！

(担当:岸)

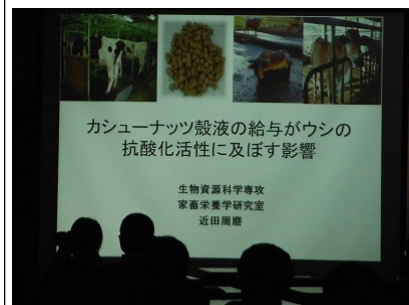
[戻る](#)

Weekly Pictures

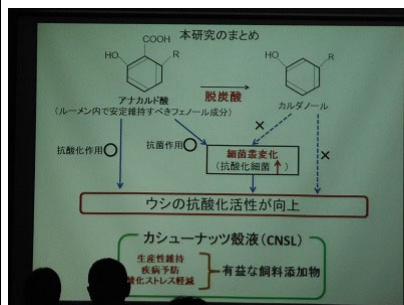
研究室の写真です。

普段の実験の様子から、みんなでイベントを楽しんでいる様子まで、
研究室の雰囲気が伝わるような写真を載せていきます。

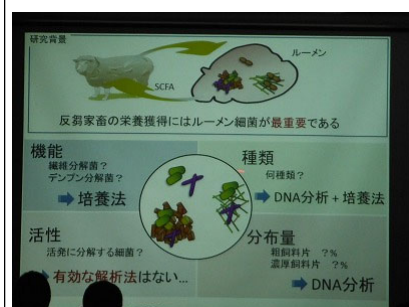
今回は、2月10日に行われた修論発表会の様子をお届けいたします。



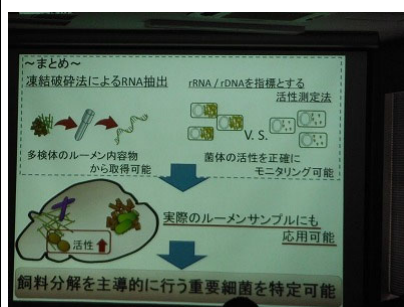
本研究室1番目の発表は近田さんでした。演題は、「カシューナッツ殻液の給与がウシの抗酸化活性に及ぼす影響」でした。




カシューナッツ殻液は抗酸化活性を向上させるため、有益な飼料添加物となりうる、という結論でした。




2番目は七條さん。演題は「RNAを指標とするルーメン細菌の活性測定法の確立とその応用」です。



ルーメン細菌の活性の測定法が確立でき、飼料分解に貢献する菌の特定が可能になりました。



3番目は仲田さん。「ルーメン内Treponema属新規菌株の機能評価」。共培養試験を行い、Treponema属のある株が、繊維分解に貢献することを明らかにしました。



若井さんの発表演題は「カシュー殻液とそのフェノール成分がルーメン内メタン生成古細菌に及ぼす影響」。修論発表会としての大トリを、堂々と務めあげました。



鋭い質問を投げかけるこの人影はいいー!?



修論発表会が終わり、ようやく一息つけた、という感じのM2の皆さん。4人揃って記念撮影です。

今回は、修論発表会の様子をお届けしました。M2のみなさん、おつかれさまでした。

引き続き行われた、「修論発表おつかれさまパーティー」、「タイから来たPhoomさん、Ohさん歓迎会」の様子につきましては、[こちら](#)でお届けいたします。

(担当:岸)

[戻る](#)

Weekly Pictures

研究室の写真です。

普段の実験の様子から、みんなでイベントを楽しんでいる様子まで、
研究室の雰囲気が伝わるような写真を載せていきます。

今回は、小林先生から頂いたスモークチキンでクリスマスを祝いました。



チキンを切り分けています。職人の技が光りますね。



きれいに切れました。
ここから部位ごとに、食べたいところを狙って壮絶なジャンケン大会が繰り広げられました。



皆で揃っていただきます。うーん、美味しいっ！
やっぱりクリスマスはチキンに限りますね。



特大部位をゲットした坂中君。
大きく口をあけて、齧り付きます。

今回は、クリスマスチキンパーティーの様子をお届けしました。

小林先生、本当にありがとうございました。

今週のWeekly Picturesはいかがでしたか？

次回もお楽しみに！

(担当:岸)

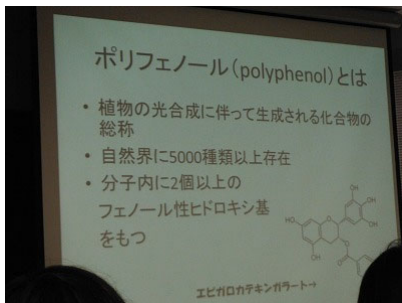
[戻る](#)

Weekly Pictures

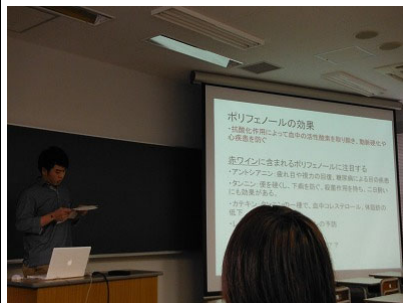
研究室の写真です。

普段の実験の様子から、みんなでイベントを楽しんでいる様子まで、
研究室の雰囲気が伝わるような写真を載せていきます。


今回は、12月18日に行われた畜産科学科2年生のプレゼンテーションの様子をお伝えします。



一番目の発表のテーマはポリフェノールでした。
余白に図を入れるなど、とても見やすいスライドでした。



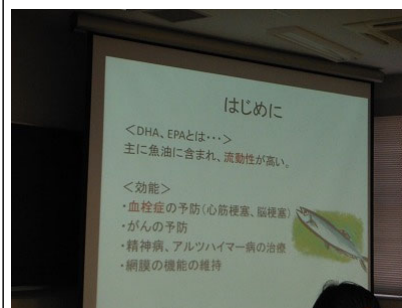
ポリフェノールを語るうえで欠かせない赤ワイン。
様々な種類のポリフェノールが含まれているようです。



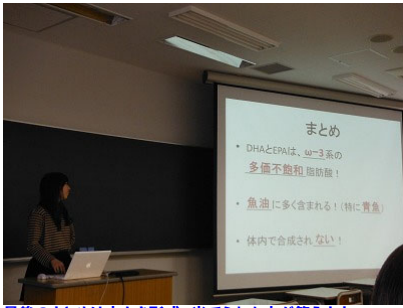
2班目はプロバイオティクスについての発表でした。
出だしからいきなり発表者が休みというハプニング。



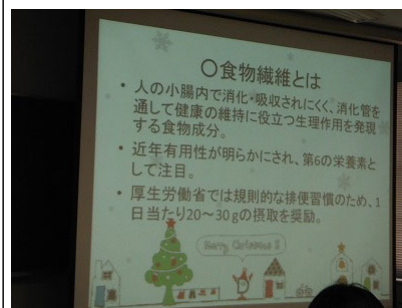
写真が小さいですが、飼料添加物の説明をしています。
畜産科学科なので、家畜への応用例などは必須です。



DHA, EPAについての発表でした。
魅力的な発表で、聴衆の関心をぐっと引き付けます。



最後のまとめは穴あき形式。当てられた人が答えます。
最後まで聞く人を飽きさせない発表でした。



最後の発表は食物繊維について。
スライドがクリスマス模様で統一されています。



発表者とは別にパワーポイントを操作する人がいて、
チームワークを感じさせる発表でした。

今回は、畜産科学科2年生の栄養の授業のプレゼンテーションの模様をお届けしました。

今週のWeekly Picturesはいかがでしたか？

次回もお楽しみに！！

(担当:岸)

[戻る](#)

Weekly Pictures

研究室の写真です。

普段の実験の様子から、みんなでイベントを楽しんでいる様子まで、
研究室の雰囲気を感じるような写真を載せていきます。

今回は、お歳暮等で頂いたお鍋セットや霜降り肉を使ったすき焼きで、鍋パーティーを行いましたので、の様子をお届けします。



OBの澤田さんと鈴木さんから頂いた霜降り肉を使用してすき焼きを始めます。



乾杯です！
ゼミ、お疲れ様でした！
皆さん待ちきれない様子でした。



こちらでも乾杯です。
素晴らしい霜降りのお肉の目の前で皆さん興奮してます！



出来上がったものがこちらです！
小林先生に腕を振っていただきました。
とても柔らかくて美味しいお肉でした！



こちらは松井さんから頂いた名古屋コーチン鍋です。
とりつくねもスープも、とてもおいしかったです。



もう一つ、みそ鍋もいただきました。
こちらに名古屋コーチンの肉を入れて頂いたのですが、や
わらかく美味しかったです。



みなさん満足の様子でした。
美味しいお肉とお鍋のセット、ありがとうございました！！

今回は、すき焼き&鍋パーティーの様子をお届けしました。

お肉を送って下さったOBの皆様、本当にありがとうございました。

今週のWeekly Picturesはいかがでしたか？

次回もお楽しみに！

(担当:岩橋)

[戻る](#)

Weekly Pictures

研究室の写真です。

普段の実験の様子から、みんなでイベントを楽しんでいる様子まで、
研究室の雰囲気が伝わるような写真を載せていきます。

今回のWeekly Picturesは、11月26日に行われました3年生歓迎会の様子をお届けします。



新3年生 1人目 秋山さん
バイオリンが上手だそうです。



新3年生 2人目 上野さん
ラクロスプレイヤーです。
笑顔が眩しいです。



新3年生 3人目 岸くん
癒し系に任命されました。



新3年生 4人目 坂中くん
料理男子だそうです。



イケメン担当の4年生 田森くん
盛り上がってます。



最後に、集合写真。
3年生はやはりフレッシュですね。

今回は3年生新歓の様子をお伝えしました。

3年生のみんな、栄養に来てくれてありがとう！

これから一緒にがんばっていこう！

それでは次回もお楽しみに！！

(担当:武田)

Weekly Pictures

研究室の写真です。

普段の実験の様子から、みんなでイベントを楽しんでいる様子まで、
研究室の雰囲気が伝わるような写真を載せていきます。

今回は2013/10/11-10/14中国長沙で行われた第9回RSでの様子をご紹介します。

M2の近田が「Best presentation Award」を受賞しました。



まずは長沙での学会前に韓国で栄養補給です。
本場の韓国料理は美味しかったです。



今回の会場です。なかなか立派ですね。



福間さん(DC3)の発表です。さすがの落ち着きで、発表も質疑も
難くなくなっていました。



河内くん(M1)の発表です。多くの質問をもらっていました。




近田(M2)の発表です。とても緊張しました。



近田(M2)がBest Oral Presentation Awardに輝きました！
OBの内堀さん(@ソウル)、福間さん(@札幌)に続いての受賞
です。歴代の先輩方に続くことが出来てよかったです。



最終日のFarewell partyの様子です。海外の文化、食、人と触
れ合うことが出来るのも国際学会の醍醐味だと思います。
それにしても皆さん楽しそうですね。



翌日はExcursionで長沙市内のいくつかの場所を訪れました。長
沙は建設中の高層ビルがとて多く、圧倒されました。

今週のWeekly Picturesはいかがでしたか？

学会の準備から発表まで、小林先生と小池先生には大変お世話になりました。ありがとうございました。

また共に発表を行った福間さん、河内君にも大変お世話になりました。ありがとうございました。

国内、海外を問わず様々な学会で活躍しています。とてもいい経験になります。

次回もお楽しみに。

(担当:近田)

[戻る](#)

Weekly Pictures

研究室の写真です。

普段の実験の様子から、みんなでイベントを楽しんでいる様子まで、
研究室の雰囲気が伝わるような写真を載せていきます。

今回のWeekly Picturesは、10月4日に行われた果物パーティーの様子をお届けします。



北海道大の技術職員さんで、今は余市で果樹を栽培している高橋さんに果物を頂きました。
どの果物も色鮮やかでおいしそうです。



高橋さんに頂いたりんごです。
表面から蜜が見えるりんごもあり、食べるのがとても楽しみでした！



果物を切り分けると研究室に甘い香りがしました。
大きいお皿いっぱい果物がのせられました。



たくさんの果物がありましたが、みんなであっという間に食べてしまいました。
高橋さん、ありがとうございました！！

今回は果物パーティーの様子をお伝えしました。

それでは次回もお楽しみに！！

(担当:川西)

[戻る](#)

Weekly Pictures

研究室の写真です。

普段の実験の様子から、みんなでイベントを楽しんでいる様子まで、
研究室の雰囲気が伝わるような写真を載せていきます。

今回のWeekly Picturesは、9月18日に行われた銀杏パーティーの様子をお届けします。



小林先生がイチョウ畑の視察のお土産に銀杏を持って帰ってきてくださいました。愛知県祖父江町の銀杏です。イチョウ副産物が畜産において活躍する可能性を感じつつ、今日は産物の銀杏をいただきます。



こんなにたくさんの銀杏は初めてでした。ところで私の家では銀杏を2個以上食べると鼻血が出ると言われ食べさせてもらえませんでした。それは嘘だったのでしょうか、、、？



こちらは銀杏の炊き込みご飯です。ご飯3合に銀杏100個！とても贅沢な銀杏ごはんでした。



銀杏は秋の到来を感じさせます。それにしても銀杏を食べるとビールがどんどん進みますね！

今回は銀杏パーティーの様子をお伝えしました。

それでは次回もお楽しみに！！

(担当:川西)

[戻る](#)

Weekly Pictures

研究室の写真です。

普段の実験の様子から、みんなでイベントを楽しんでいる様子まで、
研究室の雰囲気が伝わるような写真を載せていきます。

今回のWeekly Picturesは、8月21、22日に行われた大学院入試と9月4日に行われた農学部ビアパーティーの様子をお届けします。



大学院入試の面接直後の4年生です。
緊張からの解放感と、面接でうまく答えられなかった後悔と
で複雑な顔をしています(笑)。



OBの吉國さん、宮澤さんからいただいたアイスとゼリーで
院試プチお疲れ会をしました。
おいしくいただきました。ありがとうございました！



こちらは9月4日に行われた農学部ビアパーティーの様子で
す。この日、大学院入試の合格発表があり、無事4人で合格
することができました。



先生方、近田さん満面の笑みです！
一体何の握手なんでしょうか？(笑)



大講堂から帰ってきて飲み会は続きました。
ここではOBの木村さんから頂いたワインを飲みました。
ありがとうございました！

今回は大学院入試、農学部ビアパーティーの様子をお伝えしました。

大学院に進んでもより一層精進していきたいと思えます。

それでは次回もお楽しみに！！

(担当:川西)

[戻る](#)

Weekly Pictures

研究室の写真です。

普段の実験の様子から、みんなでイベントを楽しんでいる様子まで、
研究室の雰囲気が伝わるような写真を載せていきます。


今回のWeekly Picturesは、8月30日～9月1日に行われました第2回北海道畜産草地学会の様子をお届けします。



第2回北海道畜産草地学会が8月30日～9月1日に
紋別で行われ、当研究室からは松永さんと川西が参加させて
いただきました。



こちらは初日の現地研究会の様子です。
川西は授業の関係で参加できませんでしたが、紋別の酪農家を
数軒見学したそうです。



2日目は一般講演が行われました。一般講演は、まず研究の概
要を簡単に口頭発表し、その後ポスターセッションで討論が行
われました。
こちらは松永さんが、研究テーマ「ウシ糞便の発酵産物におよ
ぼすカシューナッツ殻液の影響」について口頭発表している様
子です。



松永さんのポスター討論の様子です。
松永さんのポスターの前にはたくさんの方々が集まっており、カ
シューナッツ殻液がラボ外の人たちからも注目されている様子が
伝わってきました。



続いて川西が、「黒毛和種ルーメン内メタン菌叢の解析」という
テーマで発表させていただきました。緊張しましたが、練習のお
かげでなんとか真っ白にならずに発表することが出来ました。



その後のポスター討論の様子です。
初めてラボ外の方から自分の研究について意見を頂き、自分
の行っている研究の立ち位置や意義を再認識することができま
した。ありがとうございました。



2日目の夜には懇親会が行われました。
緊張から解放されてリラックスしている学生の様子が左手前に写されています。



懇親会ではたくさんの豪華な料理を堪能しました。
どの料理もおいしくあつという間になくなっていきました。



今回の学会では学生対象にベストプレゼン賞という賞が設けられましたが、第2位を頂くことが出来ました。
初めは信じられませんでした、練習の成果を形として残すことができとても嬉しかったです。



学会発表のあとのビールは格別です。
大変だった学会の準備も、この1杯で吹き飛んでしまいます。

今回は第2回北海道畜産草地学会の様子をお伝えしました。

初めての学会発表に緊張しましたが、先輩や先生方の手助けにより無事発表を終えることが出来ました。

貴重な機会を与えていただきありがとうございました。

それでは次回もお楽しみに！！

(担当:川西)

[戻る](#)

Weekly Pictures

研究室の写真です。

普段の実験の様子から、みんなでイベントを楽しんでいる様子まで、
研究室の雰囲気を感じるような写真を載せていきます。

今回のWeekly Picturesは、7月25日に行われました前期ゼミ打ち上げの様子をお届けします。

今日で前期のゼミが終了！

ということで、解放感にひたりながら楽しく飲み食べました。



みなさん、ゼミお疲れ様でした！



鈴木亮先輩！お肉ありがとうございました！



加藤さん！明太子ありがとうございました！



お肉とてもおいしかったです！
箸が止まらない...



意識高いお肉ですね！



焼けるのもなくなるのも早いですね。

今回は前期ゼミ打ち上げの様子をお伝えしました。

写真はありませんが、他にも多くの先輩方からお中元をいただきました。

みんなでおいしく食べました！ありがとうございます！

次回もお楽しみに！！

(担当: 武田)

[戻る](#)

Weekly Pictures

研究室の写真です。

普段の実験の様子から、みんなでイベントを楽しんでいる様子まで、
研究室の雰囲気が伝わるような写真を載せていきます。

今回のWeekly Picturesは、7月19日に行われました農場バーベキューの様子をお届けします。

農場に携わっている、農場技官さん、獣医学部の繁殖学教室、畜牧体系学研究室、家畜改良増殖学研究室、
そして私たち家畜栄養学研究室が参加しました。



たくさんのお酒でした！
このケース3つ分のお酒と、日本酒がありました。



近藤先生の乾杯の音頭でバーベキューが始まりました！



たくさんの方が農場に集まりました。
初対面の方とたくさんお話しでき、とても楽しかったです！



お肉はなんと40kgもありました。
どれもおいしいお肉で、あっという間に網からなくなっていきます。



みなさん良い笑顔ですね。



いい感じに酔いがまわってきた頃の写真です。
この写真の後さらに盛り上がっていきました。

今回は農場バーベキューの様子をお伝えしました。

同じ農場に携わりながらも、あまり接することのない方々と話せるとても良い機会となりました。

次回もお楽しみに！！

(担当：川西)

Weekly Pictures

研究室の写真です。

普段の実験の様子から、みんなでイベントを楽しんでいる様子まで、
研究室の雰囲気が伝わるような写真を載せていきます。

今回のWeekly Picturesは、7月17日に行われましたソジンさん送別会の様子をお届けします。



OBの藪内さんから北見メロンを、榊さんから焼き菓子をいただきました！とても美味しくあっという間に食べてしまいました。ありがとうございました！



小林先生に買っていただいたワインで乾杯です。



農学部の中庭は緑が多く快適です。風がさわやかでした。夕方5時頃ですが、まだまだ明るいです。



ソジンさんとランチメイトの田森君、近田さんとの1枚です。お屋はいつもこの3人が一緒でした。みなさんまらいケメンですね。



ソジンさんと研究室の女性陣との1枚です。



小林先生との2ショットです。お二人ともとても良い笑顔ですね。

今回はソジンさん送別会の様子をお伝えしました。

短い間でしたが、ソジンさんとたくさん思い出ができました。

それでは次回もお楽しみに！！

(担当:川西)

[戻る](#)

Weekly Pictures

研究室の写真です。

普段の実験の様子から、みんなでイベントを楽しんでいる様子まで、
研究室の雰囲気が伝わるような写真を載せていきます。

今回のWeekly Picturesは、6月21日に行われましたソフトボール大会の様子をお届けします。
毎年恒例の行事、今年も美香保公園の球場で行いました。
第一試合は3年生と、第二試合は副生の研究室と戦いました。

<p>IMG_0908</p>  <p>今年のポロシャツは緑色です！武田画伯がデザインしました。 ルーメンの中はブラックホールだそうです。</p>	<p>_ (5)</p>  <p>ピッチャーをやる武田。 なかなか様になっています！</p>
<p>_ (7)</p>  <p>小池先生大活躍でした！</p>	<p>_ (2)</p>  <p>韓国からの留学生、ソンジンさんも日本に来て早々ソフトボール で楽しみました。</p>
<p>_ (3)</p>  <p>私も参戦！ヒットを打ってよかったです。</p>	<p>_</p>  <p>なかなか白熱した試合で楽しかったです。</p>

 (6)

試合後は「牛太郎」でごはん。
もりもりご飯でお腹を満たしました。

初戦の3年生との試合は勝利しましたが、第2戦の副生との試合では惜しくも敗れてしまいました。

しかし、白熱した試合ができたのでとても楽しかったです。

今回はソフトボール大会の様子をお伝えしました。

次回もお楽しみに！！

(担当:岩橋)

[戻る](#)

Weekly Pictures

研究室の写真です。

普段の実験の様子から、みんなでイベントを楽しんでいる様子まで、
研究室の雰囲気が伝わるような写真を載せていきます。

今回のWeekly Picturesは、6月7日に行われた、アイスワインテイスティングの様子をお届けします。
小林先生からワインのお土産を頂いたので、みんなで味わいました。
カナダのアイスワインと、白ワインを楽しみました。



イケメンの田森くんがみんなの分をついでくれました。



どんな味かな、わくわく♪



アイスワインは甘くて飲みやすかったです。



こちらが、カナダのワイン！



おいしいワインで、話も盛り上がりました！

小林先生、お土産ありがとうございました！

来年はぜひ、ホスト行きを決めてきてください！

今回はワインテイスティングの様子をお伝えしました。

次回もお楽しみに！！

(担当:武田)

[戻る](#)

Weekly Pictures

研究室の写真です。

普段の実験の様子から、みんなでイベントを楽しんでいる様子まで、
研究室の雰囲気が伝わるような写真を載せていきます。

今回のWeekly Picturesは、4月26日に行われた、羊の毛刈りの様子をお届けします。
家畜栄養学研究室では現在、サフォークを1頭とチェビオットを6頭の合計7頭の羊を使用しています。
春になったので、毎年恒例の羊の毛刈りを行うことにしました。



毛刈り前の羊たち。
モコモコです。



皮膚を傷つけないようにハサミで切っています。
内側の毛は真っ白でキレイです。




このように羊を横に倒した状態で毛刈りを行います。



サフォークの「高橋」
おとなしく寝転んでいます。



7頭分の毛刈りは重労働でした。
羊たちは力持ちです。



毛刈り後の羊たち。
スッキリしましたね。

今回は羊の毛刈りの様子をお伝えしました。

次回もお楽しみに！！

(担当:武田)


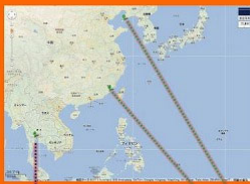






[戻る](#)

Weekly Pictures

研究室の写真です。

普段の実験の様子から、みんなでイベントを楽しんでいる様子まで、
研究室の雰囲気が伝わるような写真を載せていきます。

今回のWeekly Picturesは、3月4～11日に行われたショートビジットプログラムの様子をお伝えします。
スライドの表紙をクリックすると、すべてのスライドをご覧ください。

 <p>Short Visit Program 報告 加藤泰基</p> <p>M2 加藤さん</p>	 <p>Business trip report</p> <p>3/4 - 3/11 Short Visit: @Kamphaeng Saen, Thailand</p> <p>3/13 - 3/17 Univ. Intercommunication Day @Xiamen & Dalian, China</p> <p>2nd degree of Master course Lab of Animal Nutrition Graduate School of Agriculture, Hokkaido university, Sapporo, Japan</p> <p>M2 梅村さん</p>
 <p>Report of SV in Thailand 2013.3.19 Kawauchi Hiroki</p> <p>B4 河内さん</p>	 <p>SVプログラム報告会 2013.3.4～3.11 @Thai</p> <p>家畜栄養学研究室 学部3年 岩橋 悠</p> <p>B3 岩橋さん</p>
 <p>タイ帰国報告</p> <p>家畜栄養学研究室 3年 武田晴香</p> <p>B3 武田さん</p>	 <p>タイSVプログラムを終えて 3年 田森 航也</p> <p>B3 田森くん</p>
 <p>SVプログラム報告 13.3.4-11 @Thai</p> <p>2013.3.19 家畜栄養学研究室 3年 千葉祐子</p> <p>B3 千葉ちゃん</p>	 <p>SVプログラム 報告</p> <p>家畜栄養学研究室 4年 川西由希子</p> <p>B3 川西</p>

今週のWeekly Picturesはいかがでしたか？

このような貴重な機会を与えていただき、ありがとうございました。

次回もお楽しみに！！

(担当:川西)

戻る

Weekly Pictures

研究室の写真です。

普段の実験の様子から、みんなでイベントを楽しんでいる様子まで、
研究室の雰囲気が伝わるような写真を載せていきます。

今回のWeekly Picturesは、4月11日に行われた松永さん歓迎すき焼きパーティーの様子をお伝えします。



田森くん幹事のもと、岩手大学から来た松永さんの歓迎会がスタートしました！



OBの鈴木亮さんからいただいた松阪牛です！
今まで見たこともない、とてもおいしそうなお肉で、
いま見てもよだれが出そうです。



すき焼きを作る小林先生。
腕を振るっていただきました！



完成したものです。香りも味も抜群でした！



自己紹介をする松永さん。秋田県出身の岩手大学卒です。
この春からM1として研究室に所属します。
「ちゃんまつ」というあだ名です。
これからよろしくお願いします！



松阪牛をととても美味しくいただきました！
お鍋から無くなるのが早かったです。

今週のWeekly Picturesはいかがでしたか？

お肉を送って下さったOBの鈴木さん、本当にありがとうございました。

次回もお楽しみに！！

(担当:岩橋)

[戻る](#)