

Weekly Pictures

研究室の写真です。
普段の実験の様子から、みんなでイベントを楽しんでいる様子まで、
研究室的雰囲気が出るような写真を載せていきます。

毎度おなじみWeekly Pictures の時間です。今回は、前回予告していた
「畜産科学科追い出しコンパ」の様子をお伝えします。



例年、追いコンは畜産科学科の三年生が取り仕切ります。
みんながんばって準備してくれました。お疲れ様です。



開会前まず、慰霊祭が行われました。
研究に貢献してくれた動物たちに感謝の気持ちを込めて黙祷を行いました。



その後はもはや恒例の「牛乳 de 乾杯」。
それでは畜産追いコン、スタートです！



乾杯のあと、間髪いれずに各研究室の卒業生によるあいさつが・・・
いきなりでなんも考えてえんし (>_<) 右はパニくる宮脇さんの囃。
ちなみに栄養からの卒業生は、左写真の奥から順に、
(M2) 松本さん、沢辺さん (D3) Suriyaさん (4年生) 上木、宮脇、鈴木、前田、竹田
となっております。



次はそのまま、各研究室の教授から卒業生へ贈る言葉に入りました。
皆それぞれ色々なことをおっしゃっていましたが、
どれも心に残る素敵な言葉でした。



追い出すのは学生だけではなく、
副生物利用学分野の竹之内助教は今年で退官なさいます。
先生には講義などで色々お世話になりました。どうもありがとうございました。



これでイベントはすべて終わり、ようやく歓談の時間が訪れました。
これはその会間でのワンショット。
ソウボンさんと沢辺さん、おふたりともいい顔してますねー。

ここからは、来年度栄養に配属が決まった4人の3年生と、
各先輩方とのツーショットを4連チャンでお届けします。



左が3年生の典平さん、右は02の山野さんです。
手と視線は怪しいけど、山野さん相手にめっちゃ大声
で話していました。とにかく元気すぎ！



これは右が3年生の安田さんですね。
すごい明るくて話しやすい良い子っす。
しかし横の男がキモイ。シャツだるだるやし (T_T)



さわやか系コンビ。左が3年生の大字くん、右が02
の真貝さんです。ふたりとも、同じ様々メガネで満面の
笑み。なかなかお似合いのツーショットです。



ラストはM1犬馬さん（左）と高津くん（右）です。
このふたりはただ一言、怪しい。来年はかなり
個性的なメンバーがそろってようです。A;



これは二次会 @ 「義経」でのヒトコマ。
同じく3年の堀口くんの顔にひとしきり落書きをしてお喜びな典平嬢。
こいつは大物になるな。

追いコンの様子、いかがだったでしょうか？
別れがくるのは仕方がないことです。しかし別れあれば出会いあり、
今回紹介したような新たなメンバーが増えるのはやっぱり嬉しいですね。

もうすぐ今年度も終わりですが、Weekly pictures は今年度中にもうあと何回か
更新していきたいと思えます。そして、4月になり新学期が始まってからも
どんどん更新していきますので、どうぞ今後もよろしくお願ひします。

それではまた次回の更新をお楽しみに！！

今回は上木の担当でお送りしました。

[BACK](#)
[TOP](#)



Weekly Pictures

研究室の写真です。
普段の実験の様子から、みんなでイベントを楽しんでいる様子まで、
研究室的雰囲気が出るような写真を載せていきます。

今回は2月8日に行われた、家畜生産学および畜産資源開発学講座合同の修士論文発表会の
様子を紹介したいと思います。
今年の修士2年生は計12人で、栄養からは松本さんと沢辺さんが発表を行いました。
写真は少ないですがどうぞご覧ください。




発表会は農学部新棟の一室で行われました。
普段あまり行かないところなので新鮮な気持ちで臨める、かも？
右は、会場設営のお手伝いをしている前田くんの写真です。



開始前のヒトコマ、意外と発表者のみなさんもリラックスしている様子ですね。
座長の小林先生の進行により、いよいよ発表開始です。



畜牧体系学分野のソウボンさんの発表です。
研究テーマは、「乳牛定置放牧における放牧強度の違いが土壌細菌および種類と数、
土壌中無機態窒素濃度および牧草生産・利用に及ぼす影響」です。



こちらはわれらが栄養の沢辺さん。
テーマは「野生エシカルルーメンから分離したタンニン分解性
Streptococcus bovis の系統解析およびタンニン分解能査定」です。



次は松本さんが発表しました。
テーマは「ルーメン内繊維分解性細菌 *Fibrobacter succinogenes* の
系統グループ別定量系の確立とその応用による生態評価」です。

ここでは3人の写真しか載せていませんが、これ以外にあと4講座9人の方が
発表を行いました。

大学院修士二年間の研究の集大成と言うことで皆さん発表にも熱が入り、正直僕も触発されてやる気が出てきましたね。

まあそれはさておき今年度もあとわずかとなり、修論発表が終わったM2の方の多くは卒業ということで、別れの季節がやってきました。
というわけで、今回はどんな別れの季節の「畜産追い出しコンパ」の様子をお届けします。
では、また次回の更新をお楽しみに！

[上木](#)

[BACK](#)
[TOP](#)

Weekly Pictures

研究室の写真です。
普段の実験の様子から、みんなでイベントを楽しんでいる様子まで、
研究室的雰囲気や伝わるような写真を載せていきます。

2nd International Biomicrocosmos Workshop

(主催：北大創成研・戦略重点プロジェクト「食の安全・安定供給研究体」)

<目的> (ワークショップHPより抜粋)
植物と動物の栄養獲得器官、すなわち根圏(根とその周辺領域)と胃腸内圏、
には多様・多様の微生物が棲息し、宿主との間に共生生物圏「バイオマイクロコスモス」が
形成されている。本ワークショップでは、胃腸内圏の分野で最先端の研究を紹介し
意見交換の場を設けて、消化管内微生物研究の発展に貢献することを目的とする。
また、日本人若手研究者と海外の研究者の交流を深める。

家畜栄養学分野からは、PD小池さん、D2真貝さん、D2山野さん、M1後藤くんがポスター発表しました。



会場の北大学術交流会館。




プログラムのポスターです。
公用語は英語なのです。



こちらは、レクチャー会場。
なかなか広くて立派です。



ポスター会場。
合計19題の発表がありました。



皆さん、ポスターについてディスカッションです。
写真はありませんが、レクチャー会場にて、
ポスター発表者は英語でその内容をスピーチしました。

発表者のみなさん、ポスターの準備から発表、質疑まで大変お疲れ様でした。

次回のWeekly Picturesは、修士論文発表会と畜産科学追出しコンパの様子を報告予定です。楽しみに〜。

Presented by 中村

[BACK](#)

[TOP](#)

Weekly Pictures

研究室の写真です。
普段の実験の様子から、みんなでイベントを楽しんでいる様子まで、
研究室的雰囲気が出るような写真を載せていきます。

お久しぶりです！2006年度Weekly Pictures リニューアル & 初更新です☆
今年一発目の話題は、「Birthday party for 1月生まれの人達」です。
それではさっそくパーティーの様子をご覧ください！



今月の主役はこの3人！左から栄養ポスドク、イリノイ橋りの小池さん（1/4生まれ）、
MI笑顔が素敵なお村さん（1/27生まれ）、そしておちゃめ顔の4年生の竹田くん（1/29生まれ）、
みなさん誕生日おめでとございます！



豪華にひとりひとつずつケーキを用意しました。うーん、おいしそう。



マロン、シフォン、ショートケーキの3種類のケーキを用意。
ネームプレートもちゃんひとりひとつ揃えました。



はい、せーのでフッ。吹き消す瞬間を激写です。



ケーキはみんなからもおいしいと大好評の声が！苦労して選んだ甲斐がありました（鈴木談）。



心機一転、2006年度初のWeekly Pictures いかかでしたでしょうか？
今後も精進を重ね、より良いものを提供していくことを心がけていきたいと思います。
ご意見・ご感想があればぜひメールかBBSでお知らせください。
では、また次回の更新をお楽しみに！

BACK

TOP



Weekly Pictures

研究室の写真です。
普段の実験の様子から、みんなでイベントを楽しんでいる様子まで、
研究室の雰囲気が伝わるような写真を載せていきます。

- ◎ こんにちはご無沙汰です。今回の(Weekly) Picturesは
★ すき焼きPARTY at 小林先生宅(12/3)
★ 家畜栄養学納会(12/20)
の2本立てでお送りします。




↑ 毎年恒例のすき焼きparty。先生の地元三重からの、豪華な松坂牛の肉です。
脂肪交雑がきめ細かくあるのは、良い肉質の特徴です。



↑ 若い学生は肉に群がります。
(右)すき焼きとは別に、塩焼きにしました。たまりませんでした。



↑ 肉の後はお酒で盛り上がります。



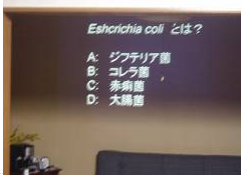
↑ 4年生4連発!!



↑ おっと? 先生が何か始めようとしています。
クイズミリオネア!! 壁をスクリーン代わりにしてやりました。
賞金は全然「ミリオネア」ではありませんでした(当たり前)。



↑ 回答者は竹田、沢辺さん、スリヤさんでした。(左:竹田、間違えたときのリアクション「やっても〜た〜」
20問中、「Audience」を5回くらい使いました。



↑ クイズ内容は、栄養学から、我が畜産科学科に関係するものまで幅広くありました。いろいろな意味で楽しかったです。ちなみに上の問題の答えは「D 大腸菌」です。



↑ 最後にみんなで写真を撮りました。小林先生、ごちそうさまでした！！



↑ 家畜栄養学納会 at 義経です。一年の締めくくりですね。



↑ (下)エゾシカ研究グループ山野&沢辺・・・あれ？一人足りないよ。上のどこかにいますね。



↑ 先生はお酒が入るとよく暴走します。僕(竹田)はそれを止めます。



↑ この日は栄養OBの小池さんもいらっしゃいました。小池さんはアメリカのイリノイ大で微生物生態学を専攻していたそうで、来年からは創成研に席を置くそうです。アメリカでの生活について、おもしろい話をしてくれました。これからいろいろと頼りにさせていただきます！！

★とまあ12月は、なんやかんやで飲み会がたくさんあった楽しい月でした。ここでは写真をUPできませんが近況として、学生だけで研究室運営についての会議を開きました。なかなかいい感じの雰囲気です、研究に動しんでおります！！来年からは小池さんという強い味方に加え、我が家畜栄養学分野はますますパワーアップしていきます！！

来年もどうぞよろしくおねがいいたします

[BACK](#)

[TOP](#)



Weekly Pictures

研究室の写真です。
普段の実験の様子から、みんなでイベントを楽しんでいる様子まで、
研究室の雰囲気が出るような写真を載せていきます。

客員研究員のKaterinaさんが、2ヶ月間の滞在在任期を終えるということで、11/14に

FAREWELL PARTY

を11/14に開きました。今週はその模様をお送りします。

We held a farewell party for Katerina, guest researcher.



We made Origami cranes. Origami is one of Japanese traditional playthings.



Miyawaki decorated the blackboard for the party.



Professor Kobayashi gave a toast



Some of 3rd grade of undergraduate students took part in the party.



Each lab members prepared Japanese dishes.



Nabe(one-pot cooking)



Satoimo no nikkorogashi(Boiled aroid)



Curry(Japanese taste)



Boiled pumpkin



Kinpiragobou(cooked burdock)



Dorayaki(Bread with sweet beans paste)




Katerina made origami crane and pig.



We all enjoyed the farewell party with Katerina.
All of us do hope to see Katerina again someday.

[BACK](#)
[TOP](#)



Weekly Pictures

研究室の写真です。
普段の実験の様子から、みんなでイベントを楽しんでいる様子まで、
研究室の雰囲気が変わるような写真を載せていきます。

今回は、10月20日に行われた CZECH PARTYの様子を紹介します！


20th, October

CZECH PARTY

Katerina, guest resercher, gave us a party with **FABULOUS** food and wine from Czech.
See [MEMBERS](#) about hee.



Katerina has spent one month and got used to our lab.



Small introduction in funny English
Should've had a cheeting paper.

Despite having lots of work and experiments, she prepared the food by herself.
It took 3days, she said, but seemed more for us.



BRAMBORAK (potate cake, right) and baguette(left)
Fried cake of Brambora(potates), eggs, flower, oregano and lots of garlic



GULASOVA POLEVKA (soup)
Mild soup with paprikas, potatoes, onions and peppr



HOUBOVA OMACKA (mashroom sauce) on Dumpling
Sauce includes mushrooms, milk and flower



VEPROVE MASO (pork)
Stewed pork with onions



ZELI (cabbage, back), VEPROVE (front) and Dumpling (right)
Sweet sour cabbage seasoned with caraway



PALACINKA (crepe)
Crepe with blueberry sauce



Listening to her explanation of food and Takeda who wa absorbed in eating



Searving to big children(?)



Katerina was very interested in Japanese name stamps, *HANKO*.
We were discussing how to express her name in Chinese character, *KANJI*.



Good smell of the food attracted some guests from other labs.



Miyawaki (woman, right) baked apple cake for the party and was happy with wine.
Ueki (man, left) was also happy with the lovely cake.



We all enjoyed the exotic and extremely good food and appreciated it.
Thank you, Katerina.

[BACK](#)

[TOP](#)

Weekly Pictures

研究室の写真です。
普段の実験の様子から、みんなでイベントを楽しんでいる様子まで、
研究室の雰囲気を感じるような写真を載せていきます。

◎ 久々のWeekly Pictures 更新です。
今回は、八月に神戸大学の澤田教授が来訪された時の写真を紹介します。



↑ 左が澤田先生、右が小林先生になります。
おふたりは学生時代からの付き合いで、
この写真は澤田先生に北大の研究施設の案内をしているところです。



↑ そして澤田先生にセミナーを開いていただきました。
タイトルは「腸内細菌から見る野生動物(コアラなど)の食餌適応」というものです。



↑ 多くの人が聞きに集まり、教室はほぼ満席の状態でした。
皆真剣な眼差しで話に聞き入っていました。



↑ セミナー後は澤田先生と栄養一同でパークゴルフに行きました。
今回の会場は手稲区の前田森林公園のパークゴルフ場です。



↑ 久しぶりの再会で会話を楽しみながらのラウンド。
澤田先生も非常に楽しんでおられました。



↑ この後澤田先生は飛行機の時間の都合で先に帰られ、

栄養のメンバーで公園内の散策を行いました。
非常にきれいなところなので皆さんも一度行ってみては!?

◎ 写真が少なくて申し訳ないですが、以上が大澤先生ご来訪の様子です。
今週は上木の担当でお送りしました。それではまた次回をお楽しみに!

[BACK](#)

[TOP](#)

Weekly Pictures

研究室の写真です。
普段の実験の様子から、みんなでイベントを楽しんでいる様子まで、
研究室の雰囲気が変わるような写真を載せていきます。


● 遅くなってすみません。久々の Weekly Pictures 更新です。
今回はノーザンホースパークで行われたパークゴルフの様子を紹介したいと思います。



↑今回はここノーザンホースパークで熱い戦いが繰り広げられようとしています。
選手の皆さんも気合が入っています。それでは試合の様子をご覧ください。



↑まず第一組のスタートです。この4人とあとカメラマンの松本さんで回っていきます。



↑こちらは第二組です。なかなかくせのあるプレイヤーがそろっていますね。



↑前回優勝者の小林先生。果たしてV2なるか!?



↑今回は優勝を狙っています。
逆境に負けるな！がんばれオレ！



↑どこの農家のおじさんかと思いきや、鈴木くんでした ^_^;



↑ホールの間際のワンショット。
3人ともいい笑顔ですね(*^.^*)



↑しかし、笑いあればときに涙することも。
果たして勝利の女神は誰に微笑むのか!?



↑結果は中村さんの優勝！
優勝が決定した瞬間の喜びのスマイルです。




↑優勝者にトロフィーの贈呈です。優勝おめでとうございます！



↑最後に全員で記念の一枚。
みなさんどうもお疲れ様でした。

～番外編～



↑このあと残った何人かで鶴川の海に行ってきました。
ずぶぬれになってはしゃいだ夏の日、あの思い出を僕らは忘れない～♪(by 上木)

◎ このようにして、本年度第2回パークゴルフ大会は幕を閉じました。
これからもいろいろな写真を紹介していきたいと思うので、皆さん楽しみにしてください！
今回は上木の担当でお送りしました。それではまた次回！

[BACK](#)

[TOP](#)



Weekly Pictures

研究室の写真です。
普段の実験の様子から、みんなでイベントを楽しんでいる様子まで、
研究室の雰囲気を感じるような写真を載せていきます。

◎ 今回はイベントとは少し離れて、研究室の普段の様子をお送りしたいと思います。



↑ 前田くん、チューブにサンプル液を分注して遠心機にかけています。
大量にあるので、大変そうです。



↑ 培地を作っている松本さん。笑顔が素敵ですが、手元を見てください、あぶないです。



↑ 夫馬さんはいつもはクールですが、たまに度肝を抜かれます。



↑ 自分(竹田)は、ハンゲートチューブに寒天を入れています。
慎重にやらないとこぼれてしまいます。



↑ 昼休みはみんなでワイワイ食事をします(^o^)
この日は、先生と山野さんのお土産の中国のファッション雑誌を見て盛り上がりました。



↑ 沢辺さん(左)と後藤さん(右)、論文を読んでいます。辞書なんてなくてもスラスラ読めます。



↑ 吸光度を測っている鈴木くん。最近、分析に忙しそうです。



↑ 歯磨きをしながらメールチェックしている真貝さん。これからお出かけでしょうか？



↑ 翌日にゼミで発表を控えている上木くん、松本さんの指導を受けています。
「この部分は最初に言ったほうがええんちゃう？」あ、そっすね・・・。」



↑ 留学生のMoeさん、日本語を勉強しています。
「ニホンゴハ、トテモ、ムズカシイデス。ケド、トテモ、オモシロイデス。」

◎ とまあ、こんな感じが日常の風景です。
これからもいろんな場面をUPしていきたいと思います。
担当は竹田でした☆

[BACK](#)

[TOP](#)

Weekly Pictures

研究室の写真です。
普段の実験の様子から、みんなでイベントを楽しんでいる様子まで、
研究室の雰囲気を感じるような写真を載せていきます。

◎ 今回は、前回の続きでソフトボール大会の後半戦の様子をお送りしたいと思います。



↑ 試合前のベンチのワンショット。
第二試合は三年生が相手です。



↑ こちらは僕の打席ですね。
全然打てなくて申し訳ないです(T.T)




↑ 真貝さん、でかいの一発お願いします！



↑ スリヤさん、なかなか豪快なスイングでした。
でもこれはサードゴロか？



↑ 栄養の切り札、代打小林先生！
でもそらの学生より面白いバットイングでした。



↑ エース宮脇も投打において大活躍！
全試合完投でお疲れ様でした。



↑しかし、結果は三年生に惜敗。
決勝トーナメント進出に後がなくなりました(>.<)

このあと畜産食品開発学講座との一戦があり、そちらも惜しくも敗退。
結局、決勝進出はならず、優勝は2年連続で食品という結果におわりました。
(写真がなくてスママセンm(_)_m)



↑ソフトボールの後は恒例の打ち上げジンパ！
栄養OBの矢吹さんや葭矢さんもいらっしやって
非常に盛り上がりました。

◎ とうように、今年は何と予選敗退という結果に終わってしまいましたが、
来年はこの悔しさをバネに優勝を狙っていきたいと思います。
ソフトボールおよびジンパの企画をした三年生の皆さん、お疲れ様でした。

[BACK](#)

[TOP](#)

Weekly Pictures

研究室の写真です。
普段の実験の様子から、みんなでイベントを楽しんでいる様子まで、
研究室の雰囲気を感じるような写真を載せていきます。

◎ 今回は、先日開催された畜産科学科ソフトボール大会の様様を
紹介したいと思います。



↑ いままさに第一試合が始まろうとしています。
そろいのユニフォームでピシッと決まっていますね。
ちなみにチーム名は「北海道家畜栄養学ファイバーズ」です。



↑ 緒戦の相手は畜牧体系学です。
じゃんけんは小林先生の氣迫(?)で勝利!



↑ 先攻、栄養の攻撃です。
2番、ファースト、夫馬さん。
見事な一本足打法でピッチャー返しを連発していました(^_^)



↑ うちの主砲の山野さんです。
ボール球も関係なくかつばしてました。



↑ いやー、いいスイングですねー。
いわゆるひとつのコンパクトにミートするナイスバットイングです。



↑ 竹下さんもナイスヒット！
なんと初回、打者一巡の猛攻で一挙6得点も獲得しました。



↑ 投げては栄養のエース、宮脇さんによる
完璧なピッチング(?)で相手の打線を封じ込めます。



↑ こちらはなぜかカメラ目線の後藤さん。
カメラよりもちゃんとボールを見て下さい。



↑ だからちゃんとボールを見てって言ったじゃないですか(一一')



↑ こちらは畜牧の星さん(左)と多田さん(右)です。
「栄養、なかなかやるじゃねーか。」
とか思っているかどうかは知りません(^_^)



↑ 結果は栄養の勝利！
予選リーグ、まずは1勝です。



1次の試合に備えて休憩中です。
腹が減ってはなんとやら。

◎以上が開始～第一試合の様子です。次回はこの後半戦、
第二試合以降の様子を載せていきたいと思ひます。お楽しみに！

[BACK](#)

[TOP](#)

Weekly Pictures

研究室の写真です。
普段の実験の様子から、みんなでイベントを楽しんでいる様子まで、
研究室の雰囲気が伝わるような写真を載せていきます。

◎皆さんこんにちは、Weekly Pictures 更新です。
今回は普段とは違って、研究室のゼミの風景をのせたいと思います。
あまり写真はありませんが、少しでもアカデミックな雰囲気を感じてください。



↑ 始まる前の様子です。留学生のモエさんも緊張気味の様です。



↑ 山野さんの進行で、ゼミが始まりました。
今回の内容は宮脇さんの文献紹介、4年生の卒論内容発表、
そして院生の研究中間発表です。



↑ まずは文献紹介。ちょっと緊張気味？



↑ 皆さん真剣に発表を聞いています。



1次に中間報告です。
自分の研究成果の発表に、夫馬さんも熱が入ります。

◎このあと4年生の卒論発表などが行われたのですが、
集中しすぎてカメラマンの真貝さんも写真をとり忘れてしまいました。
次は質疑・応答の様子なども盛り込んで、充実したコンテンツで
お送りしたいと思いますのでどうぞご期待ください。

[BACK](#)

[TOP](#)

Weekly Pictures

研究室の写真です。
普段の実験の様子から、みんなでイベントを楽しんでいる様子まで、
研究室の雰囲気が伝わるような写真を載せていきます。

◎皆さんこんにちは、Weekly Pictures 更新です。
今回は、先日行われたパークゴルフ第三回 TANAKA Cup
and ジンギスカンパーティー in さとらんど の様子をお送りしたいと思います。



↑まずはジンパの様子です。この日はとてもいい天気で訪れる人も多く、場所を探すのに一苦労でした(´_`;))



↑みんなで先生にアイスをご馳走になりました。ミルクの味が濃くてとてもおいしかったです。先生ありがとうございました。



↑それではパークゴルフの様子に参りましょう。まずは小林先生の始球式ではじまります。はりきっていきましょう！



↑次は夫馬さん。チャーシューメン！



↑ 豪快なスイング!!あれ?ボールはどこ?



↑ 前回優勝者の松本さん。ナイスショットを期待してますよ。



↑ お次は沢辺さんです。すごい飛距離!
どうやらパワーショットタイプのようです。



↑ 最後は僕のショットです。パークゴルフ初挑戦。
ちゃんとうてるか心配です(>.<)



↑ こちらはアプローチに挑戦の夫馬さん。
うまくグリーンに乗ったのでしょうか?



↑ 第一打を試行錯誤中。狙えホールインワン！



↑ 竹田くんまさかのトラブルです。
これをリカバーしたらプロ級！？



↑ 歩測でカップまでの距離を計測中。
みんな優勝にむけて気合入りまくります。



↑ しかし、優勝はなんと小林先生！
松本さんが最後まで一歩まで近づきましたがギリギリ及ばず。
勝利のVサイン (^_^)v



↑ 主催者から優勝トロフィーの贈呈です。
優勝おめでとうございます！



↑最後にみんなでワンショット。
みなさん本日はどうもお疲れ様でした。

◎このような感じで第三回パークゴルフ大会は幕を閉じました。
次回大会ではより大人数でのタイトル争奪戦を予定しているので、
どうぞ楽しみにしてください。

今回は上木の担当でお送りしました。次回の更新も楽しみにしてください。

[BACK](#)

[TOP](#)

Weekly Pictures

研究室の写真です。
普段の実験の様子から、みんなでイベントを楽しんでいる様子まで、
研究室の雰囲気が伝わるような写真を載せていきます。

◎ 今回は新得町の道立畜産試験場へ
実験用のコーンサイレージをもらいに行ったので、
その写真を紹介したいと思います。



↑ 出発前の様子です。小雨が降っていますし安全運転でいきましょうね。



↑ 中村さん、最近購入の愛車でノリノリの運転です。



↑ 3時間で無事に畜産試験場に到着。すごくきれいな建物です。



↑ こちらは試験場職員の谷川さん。
北大の卒業生で代謝生理科に所属しています。



↑ 谷川さんから実験用のコーンサイレージをいただきました。
どうもありがとうございます。



↑ 試験場内を見学させていただきました。
これは牛たちが搾乳を終えて戻ってきている様子です。



↑こちらはタワーサイロです。
牧草やコーンを発酵させてサイレージをつくります。



↑羊は群れる。毛を刈られた羊たちがわらわらしているのは
ちょっと怖かったです(>.<)



↑実験室の中にもおじゃましていただきました。
これは凍結乾燥機という機械です。



↑これは人工ルーメンで、その名とおりに人為的にルーメン内環境をつくる
機械です。このような最新機器の数々に驚かされました。



↑お昼は新得町の名物、新得そばを食べにいきました。
谷川さんお勧めの、「みなとや」さんです。



↑これはこのお店の人気メニューの「アベック丼」。
メニューにある好きな丼とそばを組み合わせることができます。



↑ 初めて食べるそばにスリヤさんもご満悦の様子です♪



↑ みんな夢中で食べていました。
でもホントにおいしかったですよ。



↑ 帰りに富良野で手作りのアイスマルクを食べました。
これも酪農商品についての勉強です(^_^)

◎このあと無事に札幌に到着し、半日にわたる長旅も幕をとじました。
今回いただいたコーンサイレージでこれから研究に取り組んでいきます。
ご協力いただいた谷川さん、および畜産試験場のみなさん
どうもありがとうございました。

[BACK](#)

[TOP](#)


Weekly Pictures

研究室の写真です。
普段の実験の様子から、みんなでイベントを楽しんでいる様子まで、
研究室の雰囲気が伝わるような写真を載せていきます。

◎ 前回、卒業式の後半の写真をUPすると予告していましたが、
写真数が意外に不足していたため、予定変更しますm(_ _)m。
今回は研究室の日常風景をUPしました。



↑ D2の真貝さん、論文から図表を取り込んでます。



↑ 試薬の残りをチェックしているようです。



↑ パソコンで調べ物でしょうか？




↑ こちらはD3のスリヤさん、山積みの論文に奮闘中。



↑ これから始まる実験にむけて、チップを補充。



↑ 4年生の前田くん。初めての論文に悪戦苦闘。



↑ 楽しそうに勉強してますねえ♪



↑ 実験用の冷蔵庫です。薬品がたくさんはっています。



↑ 実験を開始してる人もいます。



↑ クリーンベンチでの作業中。中は無菌状態に保たれています。



↑ 先輩と後輩の楽しいひととき♪



↑ この時期は、新しく入ってきた4年生が、先輩から実験手法を学ぶ時期でもあります。

今週は、いつもと違ってイベントの写真ではなく、日常の風景をUPしました。今後も今日のような実験風景や、ゼミの様子なども紹介していく予定ですので、お楽しみに。

